

# Этапы тестирования уровня развития надпрофессиональных компетенций

Регистрация на платформе <https://softskills.rsv.ru> с помощью личной почты, которой участники чаще всего пользуются



Грамотное заполнение анкеты участника проекта (обязательно указать Центр компетенций ТвГУ)



Участники проходят 4 **базовых (обязательно)** и 4 дополнительных теста (два из них ограничены по времени)



В течение 1-3 суток им приходят результаты по базовым и дополнительным тестам

## Особенности процесса тестирования:

Тестирование нужно проходить с компьютера. Платформа не даст пройти тесты со смартфона. При этом можно использовать режим ПК в браузере, если нет компьютера

Тесты «Анализ информации» и «Пассивный словарный запас» с ограничением по времени прохождения

Прохождение тестов открывает различные возможности для поощрения студентов на платформе «Россия – страна возможностей» <https://rsv.ru/>

## В состав базового набора инструментов оценки входят:

**Тест «Анализ информации»**  
(45 минут)

**Опросник жизнестойкости**

**Опросник мотиваторов и демотиваторов**

**Универсальный личностный опросник**

## Дополнительный набор тестов:

Ценностные установки лидерства

Эмоциональный интеллект

Пассивный словарный запас  
(30 минут)

Опросник клиентоориентированности

# Этап регистрации на платформе

- 1) Перейти на сайт <https://softskills.rsv.ru> (легко найти в любом браузере по запросу «софтскиллс рсв») и нажать «Пройти тестирование»
- 2) Выбрать пункт «Зарегистрироваться»
- 3) Заполнить регистрационную форму. В графе «Email» указать адрес личной почты, которой участник пользуется чаще всего

## Инструкция участника

### 1. Регистрация на платформе

#### Регистрация

Для начала работы необходимо создать личный кабинет на платформе «Россия – страна возможностей». Для этого нажми кнопку «Зарегистрироваться» и заполни форму на сайте.

#### Заполнение регистрационной формы

Пожалуйста, внимательно заполни все поля формы. Рекомендуем зарегистрироваться по электронной почте для удобства дальнейшего взаимодействия. Придумай надежный пароль для своего личного кабинета. Пожалуйста, ознакомься с Пользовательским соглашением и Политикой обработки персональных данных по ссылкам ниже и прими условия, установив «галочку» в соответствующих полях и нажми «Зарегистрироваться».

#### Подтверждение регистрации

На почту придет письмо с кодом подтверждения регистрации. Введи код из письма в поле «Код подтверждения».

The screenshot shows a registration form titled "Регистрация" with the following fields and options:

- Фамилия
- Имя
- Отчество
  - Нет отчества
- Город проживания
- Дата рождения
  - Day: [dropdown]
  - Month: [dropdown]
  - Year: [dropdown]
- E-mail |  Номер телефона
- Придумайте пароль [input type="password"]
- Повторите пароль [input type="password"]
- Нажимая кнопку «Зарегистрироваться»:
  - Я принимаю условия Пользовательского соглашения и даю своё согласие на передачу персональной информации третьим лицам на условиях, определенных Политикой обработки персональных данных (для совершеннолетних пользователей).
  - Я не робот. Нажмите, чтобы продолжить. Yandex SmartCaptcha - Обработка данных.
- Зарегистрироваться

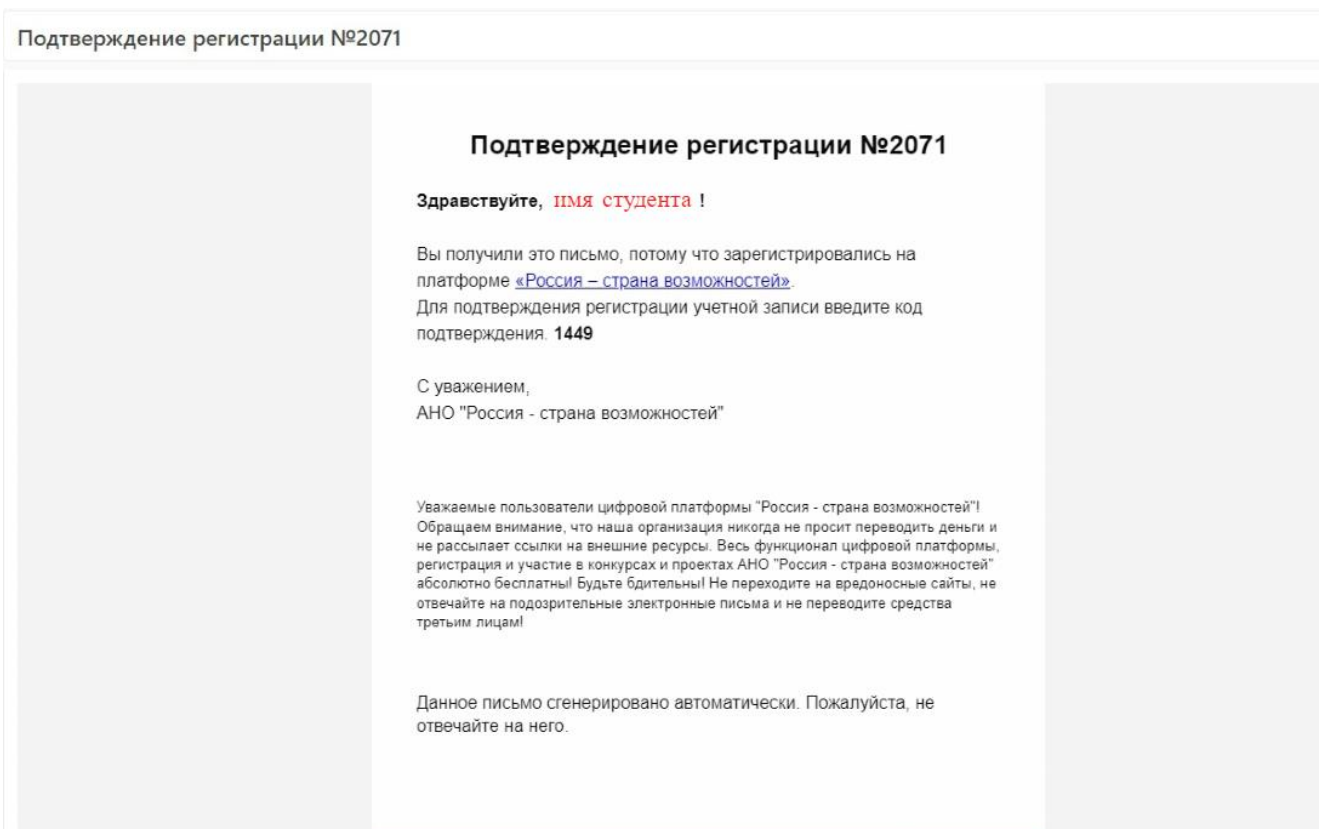
The screenshot shows the homepage of the platform with the following elements:

- Logo: РОССИЯ – СТРАНА ВОЗМОЖНОСТЕЙ | Центр компетенций
- Navigation button: ПРОЙТИ ТЕСТИРОВАНИЕ (highlighted with a red box)
- Main headline: УЗНАЙ И ПРОКАЧАЙ СВОЙ УРОВЕНЬ SOFT SKILLS
- Process flow diagram:
  - ЦЕНТРЫ КОМПЕТЕНЦИЙ: Взлетная полоса для удачного старта
  - Step 1: узнай уровень своих компетенций
  - Step 2: построй траекторию развития
  - Step 3: прокачай компетенции
  - Step 4: получи паспорт компетенций
  - Step 5: открой доступ к работодателям и экспертам
  - Step 6: найди работу мечты или начни свое дело
  - Start button: НАЧАТЬ

# Этап регистрации на платформе

4) На личную почту участника (возможно попадание в «Спам») придет письмо с темой «Подтверждение регистрации №...». Код из письма вводится в специальное поле на странице входа.

**ВАЖНО:** логин (адрес электронной почты) и пароль участнику нужно записать, иначе он не сможет попасть в личный кабинет РСВ потом



# Этап регистрации на платформе

5) Откроется страница с приветствием участника проекта «Центр компетенций». Нажать кнопку «Начать».

6) Откроется анкета участника проекта. Необходимо заполнить все графы. Участники часто забывают указать свой пол.

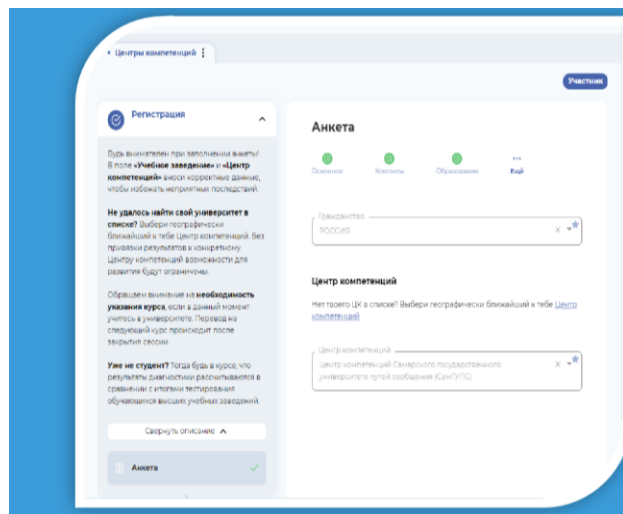
## Важно проконтролировать:

- правильное указание университета (легко находится по аббревиатуре)  
- форма обучения – та, что есть. Дата начала обучения – сентябрь 2023 года. По настоящее время. Очная форма.

- правильное указание направление обучение (Педагогическое образование)

- гражданство - Россия

- прикрепление к Центру компетенций ТвГУ (легко находится по аббревиатуре)



The screenshot shows a web interface for registration and a survey. On the left, there is a 'Регистрация' (Registration) section with instructions and a 'Начать' (Start) button. On the right, there is an 'Анкета' (Survey) section with progress indicators for 'Описание', 'Имя', 'Образование', and 'Пол'. Below these are input fields for 'Гражданство' (set to 'РОССИЯ') and 'Центр компетенций' (set to 'Самарское государственное университетский центр компетенций').

## 2. Заполнение анкеты

Участие в проекте начинается с заполнения анкеты.

Пожалуйста, прочитай описание этапа и внимательно заполни все обязательные поля анкеты. Корректно ответь на все вопросы блока «Образование» и обязательно укажи свой Центр компетенций в разделе прочее.

Это позволит в конце учебного года запросить Паспорт универсальных компетенций в твоём центре, как приложение к диплому и направить его вместе с резюме работодателю.



# Этап регистрации на платформе

7) Откроется возможность для прохождения тестов. Каждый тест подписан и имеет пометку «Базовый инструмент» или «Дополнительный инструмент». Обязательно прохождение базовых тестов.

Дополнительные желательны.

8) Нажимается кнопка «Приступить». Дальше действия по алгоритму тестов.

9) Выходим из профиля. Пояснение на следующем слайде

The screenshot shows a user interface for registration on a platform. The top navigation bar includes 'Центры компетенций' and 'Участник'. The main content area is titled 'Регистрация' and features a 'Диагностика компетенций' section with a list of tests: 'Опросник жизнестойкости', 'Тест "Анализ информации"', 'Универсальный личный опросник', 'Опросник мотиваторов и демотиваторов', and 'Ценностные установки'. The 'Опросник жизнестойкости' is highlighted as a 'Базовый инструмент'. The right sidebar provides a detailed description of the 'Ценностные установки лидерства' test, noting it is a 'Дополнительный инструмент' and providing a 15-20 minute completion time. A 'Приступить' button is visible at the bottom of the right sidebar.

• Центры компетенций

Регистрация

Участник

### Опросник жизнестойкости

**Базовый инструмент**

Инструмент направлен на измерение способности респондента использовать имеющиеся у него ресурсы, чтобы эффективно справляться, адаптироваться и преуспевать в ответ на изменяющиеся условия работы, извлекать уроки для дальнейшего развития.

Ориентировочное время заполнения 15-20 минут, **время на прохождение теста не ограничено**, темп заполнения индивидуален.

Приступить

### Регистрация

Диагностика компетенций

Развернуть описание

- Опросник жизнестойкости
- Тест "Анализ информации"
- Универсальный личный опросник
- Опросник мотиваторов и демотиваторов
- Ценностные установки лидерства
- Эмоциональный интеллект

### Ценностные установки лидерства

**Дополнительный инструмент**

Опросник представляет собой инструмент измерения ценностных установок лидерства. В рамках данного опросника ценностные установки лидерства понимаются как ориентиры респондента в роли лидера на уровнях личности, работы с командой и общества.

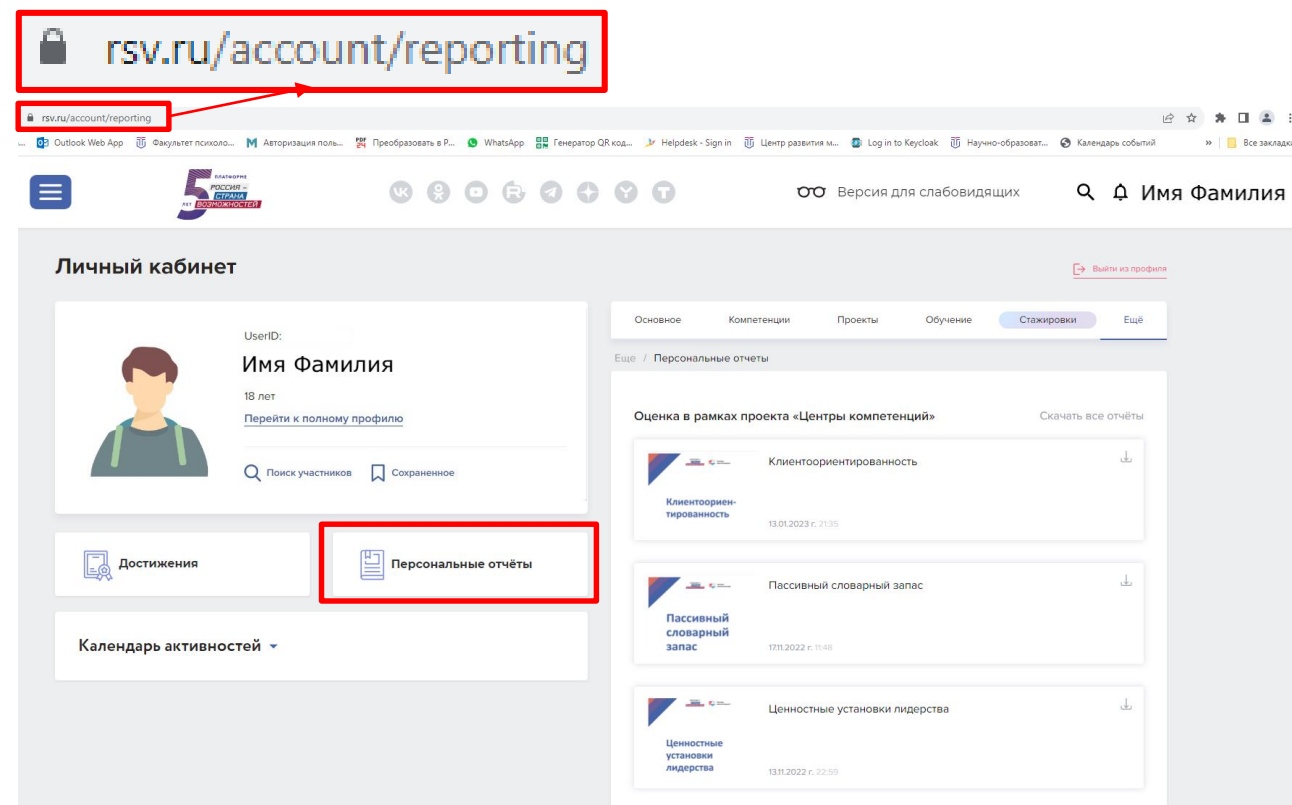
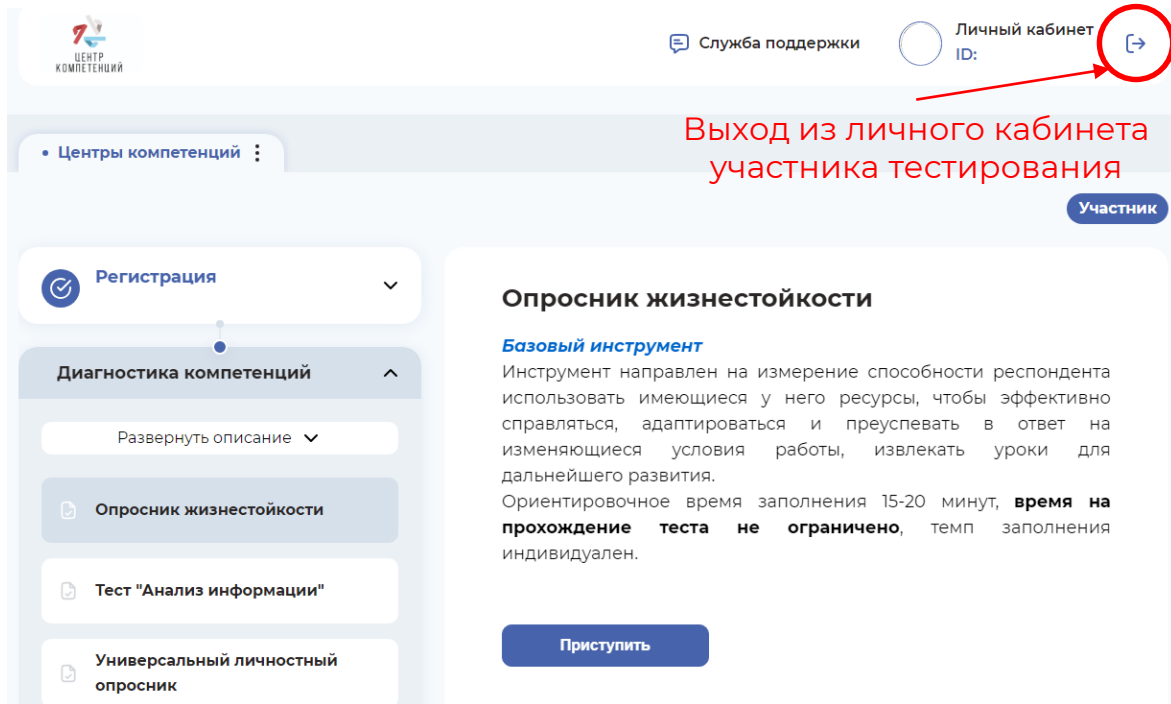
Ориентировочное время заполнения 15-20 минут, **время на прохождение не ограничено**, темп заполнения индивидуален.

Приступить

# Этап регистрации на платформе

При завершении поточного тестирования обязательно нужно выйти из профиля тестирования. Для этого необходимо нажать на кнопку выхода (указана на первом рисунке).

По итогам прохождения тестов участникам придут отчеты в их личные кабинеты на <https://rsv.ru/> (логин и пароль, которые они указывали при регистрации) во вкладке «Персональные отчеты» и на их электронные почты.





# Техническая и методическая поддержка студентов

- **Техническая поддержка работает ежедневно.**
- Ответы на нетиповые вопросы по методологии тестов и составу персональных отчетов предоставляются по рабочим дням.
- Участники, зарегистрированные на Платформе РСВ, могут обратиться в поддержку как из Личного кабинета....

The screenshot shows a web browser window with the URL `rsv.ru/portal/competition-system/97`. The page title is "Обращение в поддержку" (Support Request). The form contains the following elements:

- Input field: `Имя *`
- Input field: `E-mail *`
- Input field: `Задайте вопрос *` with a character count: `Количество символов не должно превышать 500 0 / 500`
- File upload section: `Прикрепить документ` with a note: `Размер прикрепляемого файла не должен превышать 10 мб`
- Buttons: `Отменить` and `Отправить`
- Footer: `Версия для слабовидящих`



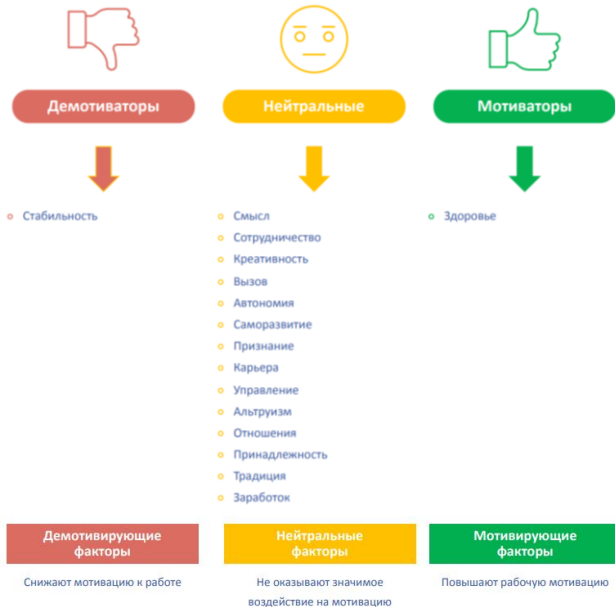
- ... так и со страницы теста.
- При обращении со страницы теста, специалистам поддержки передается вся необходимая служебная и диагностическая информация.
- Обращения обрабатываются операторами «первой линии», и при необходимости передаются в работу сотрудникам Департамента оценки и методологии РСВ либо техническим специалистам.

The image shows a browser window with a URL bar containing 'testing.rsv.ru/3ccae9639ff64669a2f699c'. The background page is a test interface with two rows of text and checkboxes. A white modal form titled 'Обращение в поддержку' is overlaid on top. The form contains the following fields:

- Имя\***: Input field containing 'Евгений' (7 / 100 characters).
- Email\***: Input field containing 'glukhovtsev@yandex.ru' (21 / 100 characters).
- Текст обращения\***: Textarea field (0 / 500 characters).
- Прикрепить файл**: File upload button (0 files (0 B in total)).

At the bottom left of the form, there is a small text area with 'ID запуска: 1365' and 'ID пользователя: 2020'. At the bottom right, there are two green buttons: 'ЗАКРЫТЬ' and 'ОТПРАВИТЬ'. Below the form, on the background page, there is a link that says 'Обратиться в поддержку'.

# Пример отчета по тестированию надпрофессиональных компетенций



На основании пройденных участником тестов в его личном кабинете появляются отчеты

В них представлены следующие данные:

- оцениваемые компетенции
- шкалы-показатели
- значения по шкалам, которые набрал студент
- рекомендации по улучшению показателя
- список рекомендуемой литературы

Полученные данные участник может использовать для планирования саморазвития в рамках индивидуальной траектории развития

## Коммуникативность

Стремление к общению и возможность вступить в контакт с разными категориями людей.

Ваш результат

**634**

t-балла

Данный результат говорит о том, что Вы уверенно взаимодействуете с разными людьми, легко устанавливаете контакты, способны оживить любую беседу. Вам свойственна разговорчивость, временами Вы можете быть излишне многословны.

## Как можно улучшить результаты

- Попробуйте вспомнить ситуации, в которых излишняя многословность помешала Вам достичь нужного результата? Какие действия можно предпринять, чтобы предотвратить подобные ситуации в будущем?
- Попробуйте вспомнить ситуации, в которых излишняя многословность помешала Вам достичь нужного результата? Какие действия можно предпринять, чтобы предотвратить подобные ситуации в будущем?
- Задумайтесь, как можно использовать Вашу общительность с точки зрения повышения Вашей эффективности? Достаточен ли круг Вашего общения для профессионального и личного развития? Можете ли Вы с помощью общения, коммуникации и новых знакомств дать дополнительные стимулы к собственному развитию?
- Пройдите [онлайн-курс об эмоциях и коммуникации](#) на сайте АНО «Россия – страна возможностей». Для прохождения онлайн-курса необходимо авторизоваться на платформе АНО «РСВ».
- Пройдите [онлайн-курс о коммуникативной грамотности](#) на сайте АНО «Россия – страна возможностей». Для прохождения онлайн-курса необходимо авторизоваться на платформе АНО «РСВ».

## Рекомендуемая литература

Эффективные коммуникации  
*Harvard business review*

Искусство объяснять. Как сделать так, чтобы вас понимали с полуслова  
*Лефевр Л.*

Язык жизни. Ненасильственное общение  
*Розенберг М.*