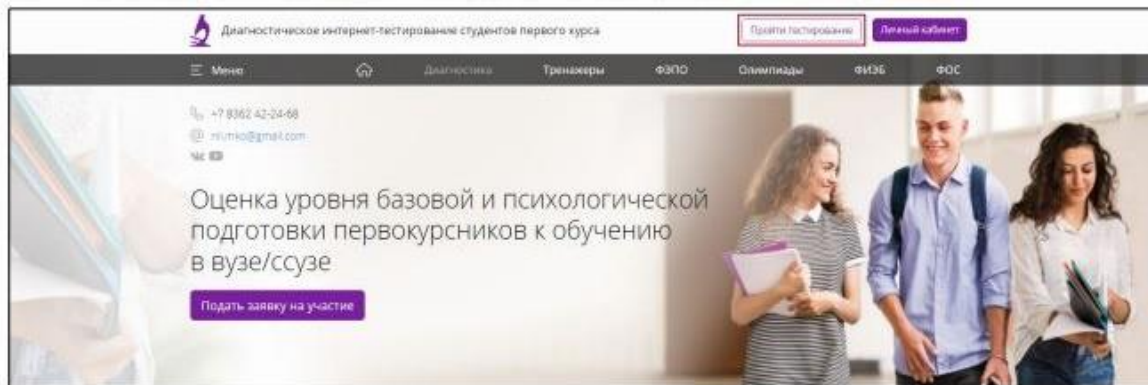



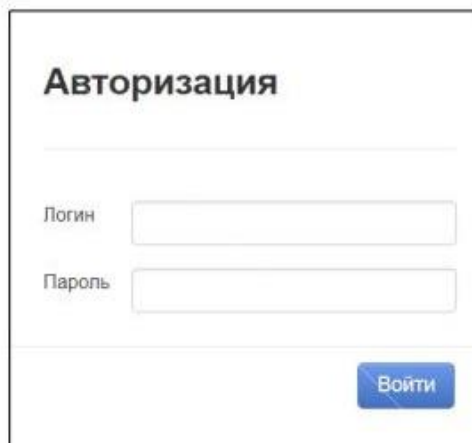
ВХОД В СЕАНС ТЕСТИРОВАНИЯ

1) Загрузить сайт <https://diag.i-exam.ru>



2) нажать кнопку ;

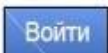
3) ввести логин и пароль, выданные непосредственно перед началом сеанса тестирования:



Авторизация

Логин

Пароль

4) нажать кнопку  .

Диагностика знаний

1) ознакомиться с общей информацией о предстоящем тесте:

Информация о тесте

Направление подготовки / специализация	01.03.01 - Математика
Идентификатор студента	22041031
Дисциплина	Математика
Всего заданий	21
Продолжительность тестирования	90 мин.

Уважаемые студенты!
Использование страниц сайта для логичи отменено строго запрещено. Система безопасности автоматически уведомляет о нарушении директо условия организатора тестирования в Вашей образовательной организации.
Тестирование завершается после окончания времени выполнения заданий кнопкой «Завершить тестирование».

Справка **Далее**

2) нажать кнопку **Далее**.

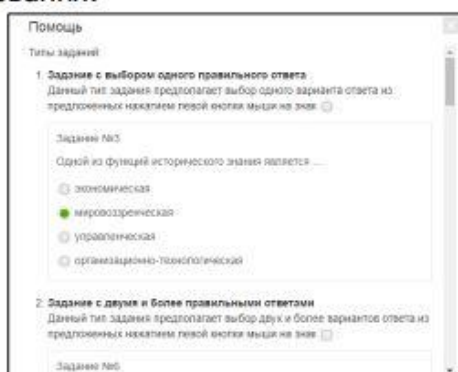
ШАГ 3. СЕАНС ТЕСТИРОВАНИЯ

Диалоговое окно сеанса тестирования имеет вид:

The screenshot shows a test interface with the following elements and annotations:

- Наименование темы**: Points to the subject name "Личия и общественная гигиена, здоровый образ жизни, факторы здоровья и риска".
- Кнопка «Помощь»**: Points to the "Помощь" button in the top right corner.
- Текст задания**: Points to the question text "К социальным факторам, определяющим здоровье человека, не относятся(-ятся) ...".
- Поле ответов**: Points to the list of answer options: шум, качество отдыха, комфортность жилища, отношения в коллективе.
- Кнопки навигации**: Points to the navigation buttons at the bottom: "Предыдущее", "Следующее", "Структура теста", and "Завершить тестирование".
- Количество заданий теста**: Points to the "Заданий: 30" indicator.
- Количество данных ответов**: Points to the "Дано ответов: 15" indicator.
- Время, оставшееся до окончания тестирования**: Points to the "76:19" timer.
- Структура теста**: Points to the "Структура теста" button.
- Кнопка «Завершить тестирование»**: Points to the "Завершить тестирование" button.
- Кнопки навигации**: Points to the numbered list of questions at the bottom, with question 7 highlighted.

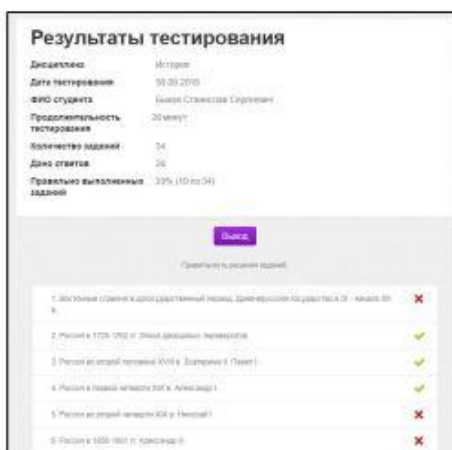
Нажатие на кнопку **Помощь** позволяет вывести на экран основные правила тестирования:



ШАГ 4. ЗАВЕРШЕНИЕ СЕАНСА ТЕСТИРОВАНИЯ

Чтобы завершить сеанс тестирования, необходимо:

- 1) нажать кнопку **Завершить тестирование**;
- 2) ознакомиться с результатами выполненного теста:



✓ — задания, на которые были даны верные ответы;

✗ — задания, на которые были даны неправильные ответы (или не были даны ответы).

- 3) нажать кнопку **Выход**.

Примечание. По завершении сеанса тестирования результаты выполнения теста автоматически будут размещены в личном кабинете студента и организатора тестирования.

Диагностика готовности

1) ознакомиться с общей информацией о предстоящем тесте:

Информация о тесте

Направление подготовки / специальность	21.03.01 - Нефтегазовое дело
ФИО	Комлев Антон Олегович
Методики	Диагностика интеллектуальных способностей Диагностика мотивации учения в вузе Диагностика личности
Всего заданий	258
Продолжительность тестирования	90 мин.
Укажите Ваш пол	<input type="radio"/> мужской <input type="radio"/> женской

Внимание! Участие в тестировании является добровольным. Ваши индивидуальные результаты являются конфиденциальной информацией и доступны только Вам в личном кабинете.

2) нажать кнопку

ШАГ 3. СЕАНС ТЕСТИРОВАНИЯ

Перед началом сеанса тестирования необходимо:

1) прочитать инструкцию к тесту:

Инструкция

Вам предлагается 9 групп заданий различной трудности на определение Ваших интеллектуальных способностей, уровня развития вербального, математического и пространственного интеллекта.

Внимательно прочитайте инструкцию к каждой группе заданий. На их выполнение отводится определенное время. Не беспокойтесь, если Вы не сможете выполнить все задания каждой группы. Инструкцию можно посмотреть еще раз, нажав кнопку «Инструкция» в нижней панели справа.

Предлагаемый тестовый материал требует быстроты мышления, интеллектуальных усилий и высокой работоспособности, поэтому настройтесь на работу, не волнуйтесь, будьте внимательны! Успехов!

1. Осведомленность

Каждое из заданий данной группы представляет собой незаконченное высказывание, в котором отсутствует одно слово. Вам нужно выбрать из приведенного справа списка слов то, которое является, по Вашему мнению, наиболее подходящим для завершения предложения. Высказывание должно быть закончено таким образом, чтобы оно приобрело правильный смысл.

Образец задания:
Кролик больше всего похож на ...

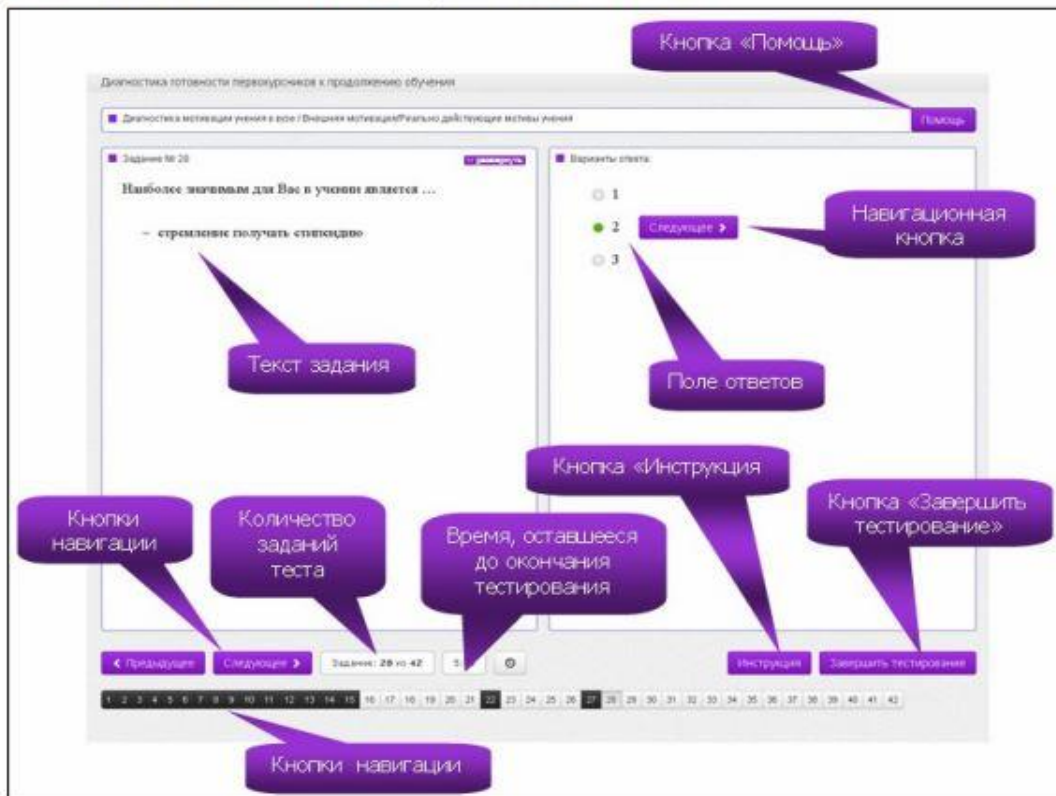
- кошку
- белку
- зайца
- лису
- ежа

Правильный ответ: на зайца.

Время на выполнение заданий – 6 минут. По окончании отведенного времени Вам будут

2) нажать кнопку

Диалоговое окно сеанса тестирования имеет вид:



ШАГ 4. ЗАВЕРШЕНИЕ СЕАНСА ТЕСТИРОВАНИЯ

Чтобы завершить сеанс тестирования, необходимо:

- 1) нажать кнопку **Завершить тестирование**;
- 2) ознакомиться с результатами выполненного теста: